




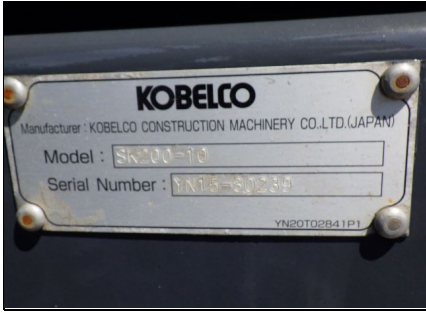


機種	号機	年式
SK200-10	YN15-80239	2017

稼働時間	シュー	整備レベル
1,460	600 鉄	A







仕様	出展地
N&B/CR K-EYE PRO 3DMC	市川



機種	号機	年式
SK200-10	YN15-80239	2017

稼働時間	シュー	整備レベル
1,460	600 鉄	A

仕様	出展地
N&B/CR K-eye Pro 3DMC	市川



機種	号機	年式
SK200-10	YN15-80239	2017

稼働時間	シュー	整備レベル
1,460	600 鉄	A

仕様	出展地
N&B/CR K-eye Pro 3DMC	市川

